

17m

1,5W
LED

IP40

VARIOLINE 170 DMS

Ansprechendes, architektonisches Design durch Kombination von runden und eckigen eloxierten Aluminiumprofilen.

Container für Deckenaufbaumontage mit Seilabhängung (Seil 1,5m) für die Scheibeneinheit.

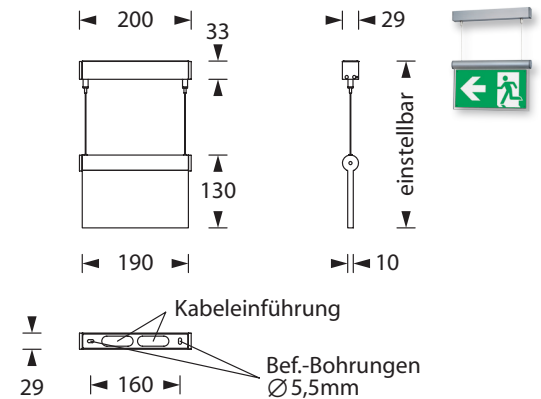
Die 10 mm Lichtlenkscheibe wird mit einer 1,5 Watt LED-Leiste ausgeleuchtet und mit einem Piktogramm-Set geliefert.

Technische Daten

Erkennungsweite	17 m
Anschlussklemmen	3 x 2,5 mm ² für Doppelbelegung
Gehäuse/Farbe	Aluminium, eloxiert
Montageart	Seilmontage (Deckenaufbau)
Abmessungen (B x H x T)	
Deckenmontage	200 x 163 x 29 mm
Schutzart	IP40
Schutzklasse	I





■ Systemleuchten für Zentralversorgung

Leuchtmittel	1,5W LED-Leiste
Lichtstrom (Netz)	190lm
Netzanschlussleistung	5VA
Batterie-Stromaufnahme	12mA
Anschlussspannung	230V 50/60Hz / 220V DC +25/-20%
Temperaturbereich	-10°C bis +40°C
optional:	
Leuchtschalt- und Überwachungsbaustein	MSÜ3, SET009, SET010



Zubehör

Piktogramm-Set*

	Fluchtweg-Piktogramm FR
	Fluchtweg-Piktogramm FL
	Fluchtweg-Piktogramm FU
	Blindscheibe

* Set im Lieferumfang enthalten.
Weitere Pfeilrichtungen auf Anfrage.