

18m

1,5W  
LED

IP54

# L-PLAST 200

Polycarbonat-Gehäuse mit opaler Leuchtenhaube für ein- bzw. zweiseitige Piktogrammbestückung mit flacher Haube zur Wandmontage oder mit hoher Haube zur Wand- oder Deckenmontage.

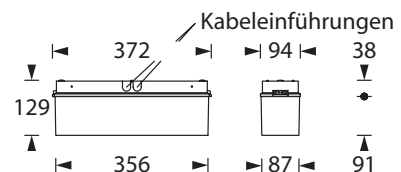
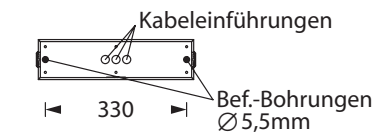
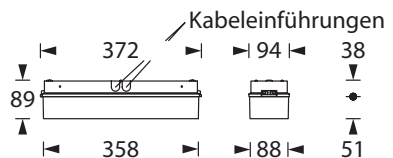
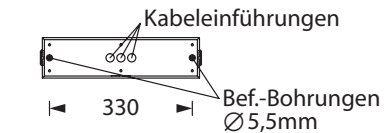
Die Leuchte wird mit einer 1,5 Watt LED-Leiste geliefert.

## Technische Daten

Erkennungsweite	18 m
Anschlussklemmen	2 x 2,5 mm <sup>2</sup> für Doppelbelegung
Gehäuse/Farbe	Polycarbonat / weiß (Leuchtenhaube opal)
Montageart	Wandmontage oder Wand-/Deckenmontage
Abmessungen (B x H x T)	
flache Haube	372 x 89 x 94 mm
hohe Haube	372 x 129 x 94 mm
Schutzart	IP54
Schutzklasse	II



Leuchtmittel	■ Systemleuchten für Zentralversorgung	■ Einzelbatterie-leuchten
	1,5W LED-Leiste	1,5W LED-Leiste
Lichtstrom (Netz)	190lm	190lm
Lichtstromverhältnis Not (DC)/Netz	-	15% -50% / 100%
Netzanschlussleistung	5VA	5VA
Batterie-Stromaufnahme	12mA	-
Nennbetriebsdauer Batteriebetrieb	-	1h/3h/8h
Anschlussspannung	230V 50/60Hz / 220V DC +25/-20%	230V 50/60Hz
NiMh-Akku	-	4,8V 0,8Ah
Temperaturbereich	-10°C bis +40°C	-
Bereitschaftsschaltung	-	-0°C bis +35°C
Dauerschaltung	-	-5°C bis +30°C
optional:		
Leuchtenschalt- und Überwachungsbaustein	MSÜ3 SET009 SET010 DALI	-
Selbstüberwachung	-	SELF CHECK
Busüberwachung	-	SAFELOG



## Zubehör

Kettenmontage-Set

Ballwurfschutzkorb

Zentralpendel

Seilmontage-Set

Wandausleger, weiß

## Piktogramm-Set\*



Fluchtweg-Piktogramm FR



Fluchtweg-Piktogramm FL



Fluchtweg-Piktogramm FU

\* Set im Lieferumfang enthalten.  
Weitere Pfeilrichtungen auf Anfrage.